
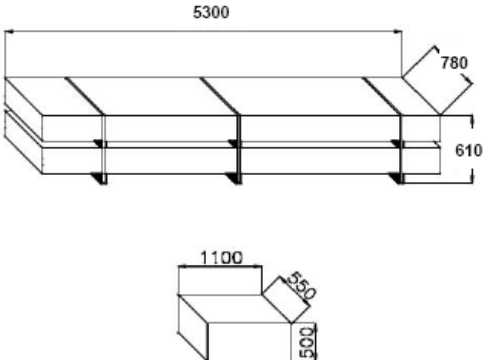



Accessories / Zubehör / Accessoires:

<p>Set (4) lighting Satz (4) Beleuchtung Set (4) verlichting</p>  <p>BA-A6LEDT/ASS</p>		
--	--	--

Technical specifications / Technische Spezifikationen / Technische specificaties:

			ASLPP5006/52	ASLPP5006TWF/52
Capacity main platform	Tragfähigkeit Haupt Plattform	Hefvermogen hoofdrijbaan	5.000 kg	5.000 kg
Capacity lift table	Tragfähigkeit Hebe Tisch	Hefvermogen heftafel	-	3.500 kg
Lifting time	Hebezeit	Heftijd	37 s	57 s
Descent time	Absenkzeit	Daaltijd	35 s	35 s
Noise level	Lärmpegel	Geluidsniveau	<74 dB (A) / 1 m	<74 dB (A) / 1 m
Working temp.	Arbeitstemp.	Werktemp.	-10 °C / +50 °C	-10 °C / +50 °C
Motor power	Motorleistung	Motorvermogen	4 kW	4 kW
Electr. Supply	Anschlußwert	Aansl. waarde	230/400V / 50Hz/ 3 Ph	230/400V / 50Hz/ 3 Ph
Air pressure	Luftdruck	Perslucht	6-8 bar	6-8 bar
Color	Farbe	Kleur	RAL 5015	RAL 5015
Working envir.	Arbeitsumgeb.	Werkomgeving	Indoor/Drinnen/Binnen	Indoor/Drinnen/Binnen

<p>Packing/Verpackung/Verpakking:</p>  <p>2.600 kg 2.700 kg</p>	<p>Container transport:</p>  <p>20 ft. = 9 pieces/Stück/stuks</p>
---	---