

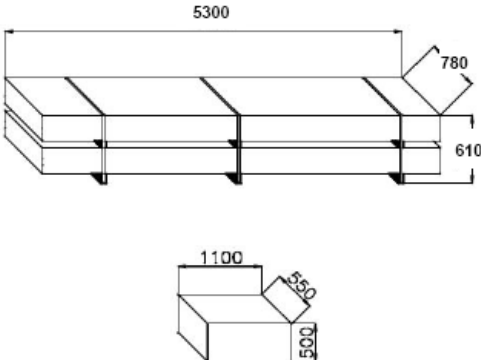



**Accessories / Zubehör / Accessoires:**

<p>Set (4) lighting Satz (4) Beleuchtung Set (4) verlichting</p>  <p><b>BA-A6/AST</b></p>	<p>Set (4) LED lighting Satz (4) LED Beleuchtung Set (4) LED verlichting</p>  <p><b>BA-A6LED/AST</b></p>	
--	---	--

**Technical specifications / Technische Spezifikationen / Technische specificaties:**

			<b>ASLP5006WF/52</b>	<b>ASLP5006TWF/52</b>
Capacity main platform	Tragfähigkeit Haupt Plattform	Hefvermogen hoofdrijbaan	5.000 kg	5.000 kg
Capacity lift table	Tragfähigkeit Hebe Tisch	Hefvermogen heftafel	3.500 kg	3.500 kg
Lifting time	Hebezeit	Heftijd	<b>30 s</b>	<b>30 s</b>
Descent time	Absenkzeit	Daaltijd	<b>30 s</b>	<b>30 s</b>
Noise level	Lärmpegel	Geluidsniveau	<74 dB (A) / 1 m	<74 dB (A) / 1 m
Working temp.	Arbeitstemp.	Werktemp.	-10 °C / +50 °C	-10 °C / +50 °C
Motor power	Motorleistung	Motorvermogen	5,5 kW	5,5 kW
Electr. Supply	Anschlußwert	Aansl. waarde	230/400V / 50Hz/ 3 Ph	230/400V / 50Hz/ 3 Ph
Air pressure	Luftdruck	Perslucht	6-8 bar	6-8 bar
Color	Farbe	Kleur	RAL 5015	RAL 5015
Working envir.	Arbeitsumgeb.	Werkomgeving	Indoor/Drinnen/Binnen	Indoor/Drinnen/Binnen

<p><b>Packing/Verpackung/Verpakking:</b></p>  <p>2.600 kg 2.700 kg</p>	<p><b>Container transport:</b></p>  <p>20 ft. = 9 pieces/Stück/stuks</p>
---	---