

Technische installatie:

Op de plaats van de bedieningskast dient krachtstroom met 2 meter kabel lengte (400V-3ph 16A 3 fasen, 1 nul, 1 aarde) aanwezig te zijn.

Eisen waar de vloer aan moet voldoen:

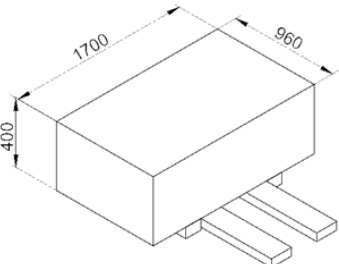


De vloer dient waterpas te zijn met een dikte van minimaal 15 cm en een betonkwaliteit van minimaal 25N/mm<sup>2</sup>

**Accessories / Zubehör / Accessoires:**

<p>Set (4) rubber blocks Set (4) Gummi-Blöcke Set (4) rubber blokken</p>  <p><b>BA-RB20</b> (4x 160x120x20mm) <b>BA-RB40</b> (4x 160x120x40mm) <b>BA-RB80</b> (4x 160x120x80mm) <b>BA-RB120</b> (4x 160x120x120mm)</p>	<p>Set (2) Closed build-in cassette Set (2) Geschlossene Einbaukassette Set (2) Gesloten inbouw cassette</p>  <p>ASGxx08: <b>BICCG4008/1575/275</b> ASGxx08L: <b>BICCG4008/2175/275</b></p>	
<p>Set crossbeams to pick up 4WD vehicles Set Traversen auf 4WD Fahrzeuge abholen Set crossbeams voor opname 4WD voertuigen</p>	 <p><b>BA-A3/TRAV</b></p>	

**Technical specifications / Technische Spezifikationen / Technische specificaties:**

			<b>ASG3608, ASG3608L</b>	<b>ASG4008, ASG4008L</b>
Capacity	Tragfähigkeit	Hefvermogen	3.600 kg	4.000 kg
Lifting time	Hebezeit	Heftijd	45 s	45 s
Descent time	Absenkzeit	Daaltijd	40 s	40 s
Noise level	Lärmpegel	Geluidsniveau	<70 dB (A) / 1 m	<70 dB (A) / 1 m
Working temp.	Arbeitstemp.	Werktemp.	-10 °C / +40 °C	-10 °C / +40 °C
Motor power	Motorleistung	Motorvermogen	3,0 kW	3,0 kW
Electr. Supply	Anschlußwert	Aansl. waarde	230/400V/50Hz/3Ph	230/400V/50Hz/3Ph
Color	Farbe	Kleur	RAL 5015	RAL 5015
Working envir.	Arbeitsumgeb.	Werkomgeving	Indoor/Drinnen/Binnen	Indoor/Drinnen/Binnen

<p><b>Packing/Verpackung/Verpakking:</b></p>   <p>600 kg (ASG3608(L)) 800 kg (ASG4008(L))</p>	<p><b>Container transport:</b></p>  <p>20 ft. = 19 pieces/Stück/stuks</p>
---	--